



# GADD SMP Fund -EUR-

ISIN LI0125554019

## Les données actuelles (au 31.10.2024)

NAV actuel	EUR 2'417.84
Volume des fonds	SEK 2'002'219'052.91
Fonds de volume de la catégorie de part	EUR 59'244'835.20

## Catégorie

Catégorie d'investissements	Fonds mixte
Univers d'investissement	Global
Focus	Portfolio
Convient comme fonds cible UCITS	oui

## Gestionnaire de fortune

GADD & Cie S.A.  
LU-1449 Luxembourg  
www.gadd.lu

## Société de gestion

IFM Independent Fund Management AG  
FL-9494 Schaan  
www.ifm.li

## Dépositaire

LGT Bank AG  
FL-9490 Vaduz  
www.lgt.com

## Société de révision

Ernst & Young AG  
CH-3008 Bern  
www.ey.com

## Autorité de surveillance

FMA Finanzmarktaufsicht Liechtenstein  
FL-9490 Vaduz  
www.fma-li.li

Veillez consulter (<https://www.ifm.li/Glossary>)

Voir les remarques importantes en page 4

## Évolution de la valeur en % (au 31.10.2024 in EUR)



## Évolution historique de la valeur en % (au 31.10.2024)

À la fin	Fonds
2024 MTD	-1.79%
2024 YTD	10.93%
2023	2.70%
2022	-8.12%
2021	38.20%
2020	8.05%
2019	21.38%
2018	-5.06%
2017	4.04%
Depuis le lancement	141.78%
Depuis le lancement (annualisé)	6.73%

Lancement: 12.04.2011

## Évolution historique de la valeur, glissante, en % (au 31.10.2024)

	YTD	1 Année cumulatives	3 Années p.a.	5 Années p.a.	10 Années p.a.	Depuis le lancement p.a.
Fonds	10.93%	19.85%	3.31%	10.40%	8.60%	6.73%

## Indicateurs de risque

	3 ans	Lanc.		3 ans	Lanc.
Volatilité annualisée	10.94%	10.45%	% Positive	52.71%	57.06%
NAV le plus élevé	2'498.98	2'498.98	Période la plus mauvaise	-2.92%	-6.03%
NAV le plus bas	1'943.50	836.13	Meilleure période	3.10%	4.14%
Median	2'151.98	1'348.84	Drawdown maximum	-16.18%	-24.65%
Mean	2'185.26	1'458.26	Nombre d'observations	738	1'635



## Profil

Nom du fonds	GADD SMP Fund - EUR-
Classe de parts	-EUR-
Monnaie comptable du fonds (partiel)	SEK
Devise de référence de la catégorie de part	EUR
Forme juridique	Administration fiduciaire collective de biens
Type de fonds	OPCVM
Exercice de clôture	31.12
Date de lancement	12.04.2011
Prix de première émission	EUR 1'000.00
Affectation du résultat	capitalisation

## Frais liés au fonds

Commission d'émission	max. 3%
Commission de rachat	0%
Commission de rachat en faveur du fonds	0%
Management Fee	max. 1%
Performance Fee	10.00%
Hurdle Rate	2.00%
High-on-High-Mark	oui
OGC/ TER 1	1.35%
TER 2	1.66%
OGC/TER valide à partir du	28.06.2024
SRI d'après KID 07.05.2024	1 2 3 4 5 6 7

## Codes

ISIN	LI0125554019
Numéro de valeur	12555401
Bloomberg	GADDSMEL
Numéro d'identification titre	A1H75D

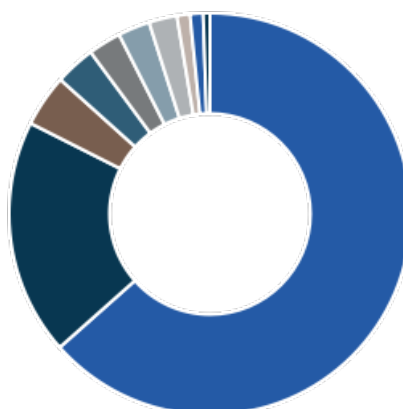
## Publication / Internet

www.ifm.li  
www.lafv.li  
www.fundinfo.com

## 15 principales positions (au 31.10.2024)

Société	Filiale	Pays	Pondération
Filo Rg	Mines	Canada	5.86 %
International Petroleum Corporation	Pétrole / gaz	Canada	4.49 %
Lifco Rg	Services financiers	Suède	4.23 %
Lundin Gold	Mines	Canada	3.81 %
Nordea Bank	Banques	Finlande	3.77 %
Skandinaviska Enskilda Banken - A-	Banques	Suède	3.73 %
Indutrade AB	Génie mécanique, divers	Suède	3.54 %
Novo Nordisk Rg	Industrie pharmaceutique	Danemark	3.24 %
Industrivaerden AB	Diverses services financiers	Suède	2.85 %
Filo Rg	Mines	Canada	2.81 %
Volvo AB	Constructeurs automobiles	Suède	2.78 %
Atlas Copco AB	Génie mécanique, divers	Suède	2.67 %
ABB Rg	Électronique	Suisse	2.65 %
Latour Investment -B-	Services financiers	Suède	2.62 %
Assa Abloy -B-	Génie mécanique, divers	Suède	2.56 %
<b>Total</b>			<b>51.60 %</b>

## Pays (au 31.10.2024)



### Pays

Suède	63.45 %
Canada	19.00 %
Finlande	4.20 %
Danemark	3.24 %
Suisse	2.65 %
Liquidité	2.57 %
Grande-Bretagne	2.26 %
Les États-Unis d'Amérique	1.05 %
Norvège	1.04 %
Reste	0.54 %
<b>Total</b>	<b>100.00 %</b>

## Secteurs (au 31.10.2024)

1. Mines	14.51 %
2. Services financiers	14.07 %
3. Génie mécanique, divers	13.07 %
4. Reste	9.33 %
5. Banques	8.54 %
6. Immobilier	7.69 %
7. Industrie pharmaceutique	5.70 %
8. Construction	4.89 %
9. Pétrole / gaz	4.49 %
10. Électronique	4.38 %
11. Diverses services	2.85 %
12. Diverses services financiers	2.85 %
13. Constructeurs automobiles	2.78 %
14. Équipementiers automobiles	2.54 %
15. Loisirs	2.30 %



## Souscription / rachat

<b>Intervalle d'évaluation</b>	quotidien
<b>Jour d'évaluation</b>	du lundi au vendredi
<b>Date limité d'émission</b>	Veille du jour d'évaluation jusqu'à 16h00 (MEZ)
<b>Date limité de rachat</b>	Veille du jour d'évaluation jusqu'à 16h00 (MEZ)
<b>Investissement minimum</b>	1 part
<b>Date de valeur</b>	T + 2

## Distributeur en France

**Société Générale Securities Services**  
29, boulevard Haussmann  
FR-75009 Paris  
www.securities-services.societegenerale.com

## Distribution en Suède

**PARETO SECURITIES AB**  
Berzelii Park 9  
SE-10391 Stockholm  
T +46 8 402 50 00  
www.paretosec.com

## Agent payeur et service d'information en Luxembourg

**IFM Independent Fund Management AG**  
Landstrasse 30  
FL-9494 Schaan  
info@ifm.li  
www.ifm.li

## Distribution

**Autorisation de distribution pour les investisseurs privés** LI, SE, LU, BE

**Autorisation de distribution pour les investisseurs professionnels** LI, FR, SE, LU, BE

**Restrictions de vente** USA

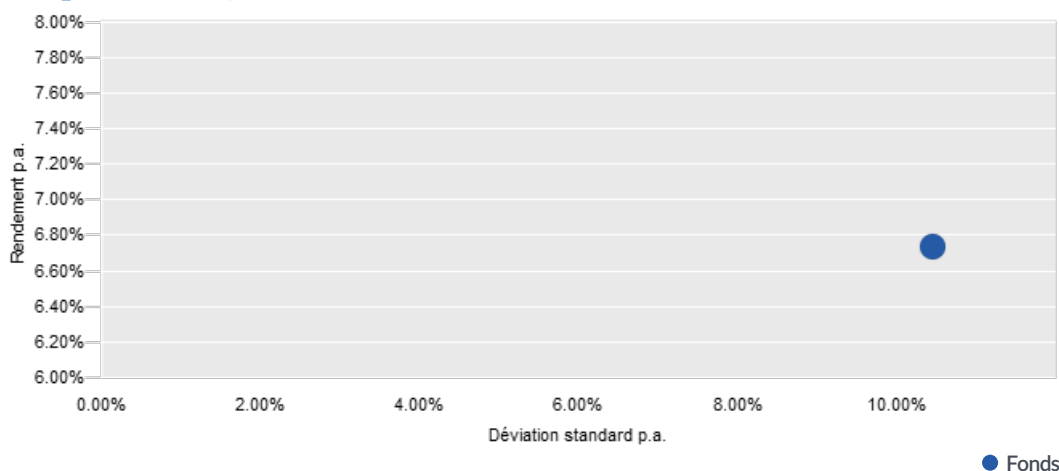
## Devises (au 31.10.2024)

Devise	Pondération
EUR	99.86 %
DKK	3.25 %
CAD	2.81 %
USD	1.71 %
CHF	-0.03 %
SEK	-7.60 %
<b>Total</b>	<b>100.00 %</b>

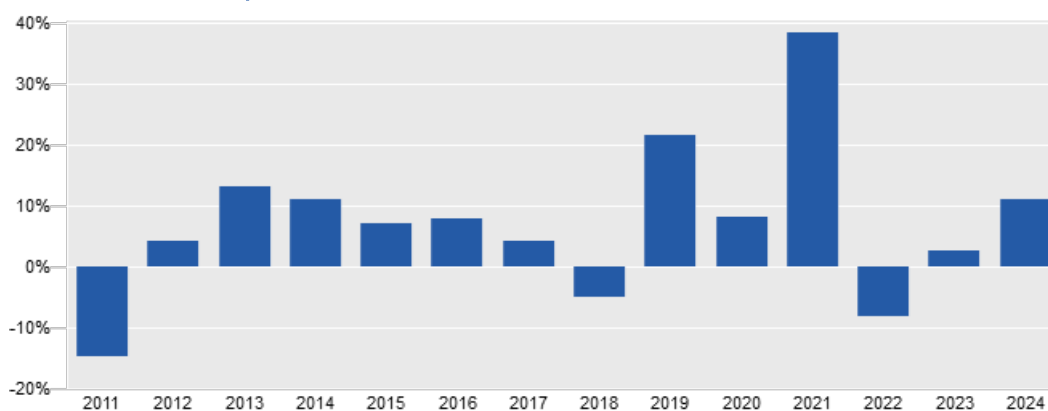
## Catégories de placement (au 31.10.2024)

Catégorie d'investissements	Pondération
Actions	88.48 %
Divers	26.20 %
Obligations	9.43 %
Opération de change à terme	1.24 %
Dépôt bancaire à vue	0.41 %
Futures	-25.75 %
<b>Total</b>	<b>100.00 %</b>

## Diagramme risque/rendement (Depuis le lancement)



## Évolution historique de la valeur en % (au 31.10.2024)



Lancement: 12.04.2011

## Autres classes d'actions

GADD SMP Fund -CHF-	capitalisation	GADDSMC	LI0125553995
GADD SMP Fund -SEK-	capitalisation	GADDSMS	LI0125554027
GADD SMP Fund -SEK-R-	capitalisation	GADDSMR	LI0350453903



## Évolution historique de la valeur, par année civile, en % (au 31.10.2024)

Année	Jan	Fév	Mars	Avr	Mai	Juin	Jui	Août	Sep	Oct	Nov	Déc	YTD
2024	-0.14	1.54	5.39	1.81	1.40	-0.70	4.55	0.10	-1.49	-1.79			10.93
2023	3.15	-1.20	-1.60	-0.37	-2.80	1.94	2.24	-2.93	-2.27	-0.99	2.54	5.37	2.70
2022	-7.02	-1.80	5.39	-1.60	0.78	-9.46	7.74	-5.03	-3.51	4.05	3.13	0.38	-8.12
2021	0.03	2.98	2.67	3.83	7.20	0.05	4.71	1.35	-1.06	6.07	1.51	3.80	38.20
2020	1.58	-4.70	-15.85	9.16	4.32	1.09	3.07	3.85	2.73	-3.44	5.05	3.30	8.05
2019	5.74	4.64	-0.08	4.25	0.05	1.14	0.13	-1.61	0.50	0.09	3.13	1.84	21.38
2018	1.51	1.05	-2.98	2.50	1.05	-0.62	0.63	3.35	-0.94	-5.50	-2.01	-2.86	-5.06
2017	0.92	3.77	-3.69	3.85	1.31	0.05	-3.00	-1.57	3.70	1.44	-1.33	-1.11	4.04
2016	-4.80	1.28	2.11	3.43	3.49	-5.28	3.39	2.51	2.13	0.09	-2.32	2.15	7.91
2015	0.53	5.34	-0.22	2.03	-0.78	-4.21	0.84	-2.27	-0.45	4.00	1.02	1.48	7.17
2014	-0.35	5.00	-1.61	3.11	1.42	0.93	-1.65	0.67	-2.47	0.45	3.63	1.71	11.08
2013	2.83	1.68	-0.79	-0.73	2.35	-5.69	6.38	0.22	2.81	0.50	1.33	1.93	13.07
2012	5.31	1.50	0.14	-3.41	1.66	-4.54	1.46	-0.36	1.88	-1.41	0.40	1.89	4.21
2011				0.20	-0.62	-3.59	-0.48	-6.83	-4.19	1.34	-1.53	0.15	-14.76

Lancement: 12.04.2011

### Remarques importantes:

Le présent matériel de marketing a été élaboré par IFM Independent Fund Management AG avec le plus grand soin, en fonction des meilleures connaissances disponibles et selon les principes de bonne foi. Le produit mentionné dans ce matériel de marketing est domicilié au Liechtenstein et ce matériel de marketing est publié par IFM Independent Fund Management AG, Landstrasse 30, 9494 Schaan, Liechtenstein.

Les indications publiées ne constituent pas un conseil en placement ou une quelconque recommandation – elles ne fournissent qu'une présentation résumée des principales caractéristiques du Fonds et ne sauraient ainsi fonder une offre ou une invitation à souscrire des parts.

Le présent matériel de marketing devrait être lu de concert avec les documents constitutifs et la fiche d'information de base (PRIIP-KID). L'acquisition de parts du Fonds intervient sur la base des documents constitutifs et des ICI ainsi que du dernier rapport de gestion et, dans la mesure où celui-ci a déjà été publié, du rapport semestriel suivant. Seules sont réputées valables les informations figurant dans les documents susmentionnés. Ceux-ci sont disponibles gratuitement, sur un support durable, auprès de la société de gestion, du dépositaire, des agents payeurs, pour tous les représentants et les lieux de vente dans le pays et à l'étranger ainsi que sur le site web du LAFV, Liechtensteinischer Anlagfondsverband, à l'adresse [www.lafv.li](http://www.lafv.li). Sur demande de l'investisseur, les documents mentionnés sont également mis gratuitement à sa disposition sous forme imprimée. D'autres informations sur le Fonds sont disponibles en ligne sur [www.ifm.li](http://www.ifm.li) et auprès de la société IFM Independent Fund Management AG, Landstrasse 30, FL-9494 Schaan, pendant les heures ouvrables.

L'évolution historique de la valeur d'une part ne constitue pas une garantie quant à sa performance actuelle et future. La valeur d'une part peut progresser ou reculer à tout moment. Aucune garantie n'est assumée quant à la réalisation des objectifs de placement visés du Fonds.

L'évolution de la valeur indiquée dans le présent matériel de marketing ne tient pas compte des commissions et frais intervenant lors de l'émission et du rachat. Les charges individuelles telles que les frais, les commissions et autres rémunérations ne sont pas prises en compte dans la présentation et, si c'était le cas, exerceraient un effet négatif sur l'évolution de la valeur. Aucune responsabilité n'est assumée pour les erreurs ou les omissions contenues dans le présent matériel de marketing.

Les investisseurs potentiels devraient s'informer des suites fiscales possibles, des conditions légales ainsi que des éventuelles réglementations sur les restrictions ou les contrôles des changes en vigueur dans leur pays de nationalité, de domicile ou de séjour et pouvant exercer une influence importante sur la souscription, la détention, l'échange, le rachat ou la cession de parts. D'autres considérations fiscales sont exposées dans les documents constitutifs.

Les parts de fonds ne doivent être proposées à l'achat ou vendues que dans des ordres juridiques où de telles offres ou ventes sont licites. Les parts n'ont notamment pas été enregistrées aux États-Unis selon le *United States Securities Act of 1933* (loi américaine sur les valeurs mobilières de 1933) et ne peuvent donc être offertes ou vendues ni aux États-Unis ni à des citoyens américains.

Le présent document et les informations qu'il contient ne doivent pas être diffusés aux États-Unis. La diffusion et la publication du présent document de même que l'offre ou une vente des parts peuvent aussi être soumises à des restrictions dans d'autres ordres juridiques.

Le présent matériel de marketing est fourni uniquement à titre d'information et destiné à être utilisé exclusivement par le destinataire. Ce matériel de marketing ne peut être copié, reproduit ou transmis, en totalité ou en partie, qu'avec l'accord écrit d'IFM Independent Fund Management AG. Les informations publiées ne sauraient constituer une invitation, une offre ou une recommandation de souscription de parts.